

СХЕМА СОДЕЙСТВИЯ ПРОФИОРИЕНТАЦИИ И ТРУДОУСТРОЙСТВУ ИНВАЛИДОВ И ЛИЦ С ОВЗ

1. ШКОЛА	4
1.1 Участие в региональных и национальных чемпионатах «Абилимпикс»	4
1.2 Посещение профориентационных мастер-классов в рамках проведения региональных и национальных чемпионатов «Абилимпикс»	5
1.3 Просмотр открытых профориентационных онлайн-уроков проекта «Шоу профессий»	6
1.4 Участие в профориентационном проекте «Билет в будущее»	7
1.5 Посещение производственных предприятий города/района/региона (при наличии программ)	8
1.6 Посещение дней открытых дверей учреждений СПО и ВО	9
1.7 Участие в профориентационном тестировании от Центра занятости населения	10
1.8 Использование альманаха «Атлас доступных профессий. Региональный опыт» для выбора востребованной профессии и поиска образовательной организации для поступления	11
1.9 Посещение профориентационных мероприятий, организованных базовой профессиональной образовательной организацией (БПОО)	12
1.10 Использование «горячей линии» по вопросам получения среднего профессионального образования (СПО) и профессионального обучения (ПО)	13
2. УЧРЕЖДЕНИЕ СРЕДНЕГО ПРОФЕССИОНАЛЬНОГО ОБРАЗОВАНИЯ	15
2.1 Участие в региональных и национальных чемпионатах «Абилимпикс»	15
2.2 Стажировки у партнеров движения «Абилимпикс»	16

2.3	Посещение ярмарок вакансий в рамках проведения региональных и национальных чемпионатов «Абилимпикс»	17
2.4	Публикация резюме на порталах Национального центра «Абилимпикс» и «Работа в России»	18
2.5	Планирование карьеры и подготовка к трудоустройству центрами содействия трудоустройству на базе базовой профессиональной образовательной организации (БПОО)	20
2.6	Получение государственной услуги по сопровождаемому трудоустройству от центров содействия занятости субъекта и мониторинг сопровождаемого трудоустройства центрами содействия трудоустройству на базе базовой профессиональной образовательной организации (БПОО)	21
2.7	Использование «горячей линии» по вопросам получения среднего профессионального образования (СПО) и профессионального образования (ПО), а также вопросу трудоустройства	22
2.8	Обучение по адаптированным образовательным программам среднего профессионального образования (СПО) и профессионального образования (ПО), разработанных региональным учебно-методическим центром среднего профессионального образования (РУМЦ СПО)	23
3.	ЦЕНТР ЗАНЯТОСТИ НАСЕЛЕНИЯ	25
3.1	Получение перечня актуальных вакансий по интересующему профилю от базовой профессиональной образовательной организации (БПОО)	25
3.2	Публикация резюме на порталах Национального центра «Абилимпикс» и «Работа в России»	26
4.	РАБОТА	29
4.1	Получение консультационной помощи от Центра содействия трудоустройству	29

1.1 Участие в региональных и национальных чемпионатах «Абилимпикс»


Подать заявку на участие в региональном чемпионате «Абилимпикс» в личном кабинете на сайте abilympics-russia.ru, указывая свои личные данные (самостоятельно либо при помощи сотрудников регионального Центра развития движения «Абилимпикс»).

Заявка автоматически попадает в личный кабинет регионального центра развития движения «Абилимпикс», согласно данным, которые участник указал в поле «Регион» при регистрации на сайте.

Уточнить у регионального центра развития движения «Абилимпикс» график проведения чемпионата, подготовиться к чемпионату.

Перечень центров развития движения можно найти на сайте abilympics-russia.ru в разделе «Центры развития движения».

В случае победы в региональном чемпионате «Абилимпикс» по компетенции, которая проводилась более, чем в 5 субъектах Российской Федерации, региональный Центр развития движения «Абилимпикс» подает заявку на участие конкурсанта в национальном чемпионате «Абилимпикс».



Принять участие в национальном чемпионате «Абилимпикс» при содействии регионального Центра развития движения «Абилимпикс».

Зарегистрироваться на официальном сайте abilympics-russia.ru для создания личного кабинета (самостоятельно либо при помощи сотрудников регионального Центра развития движения «Абилимпикс» субъекта Российской Федерации).

Заявка на участие в чемпионате подтверждается региональным Центром развития движения «Абилимпикс».

В случае, если не занято призовое место на региональном чемпионате «Абилимпикс», продолжить тренировки в регионе проживания для участия в следующем чемпионате.

Поданная заявка автоматически попадает в личный кабинет Национального центра «Абилимпикс», где Национальный центр «Абилимпикс» подтверждает участие конкурсанта в национальном чемпионате «Абилимпикс».

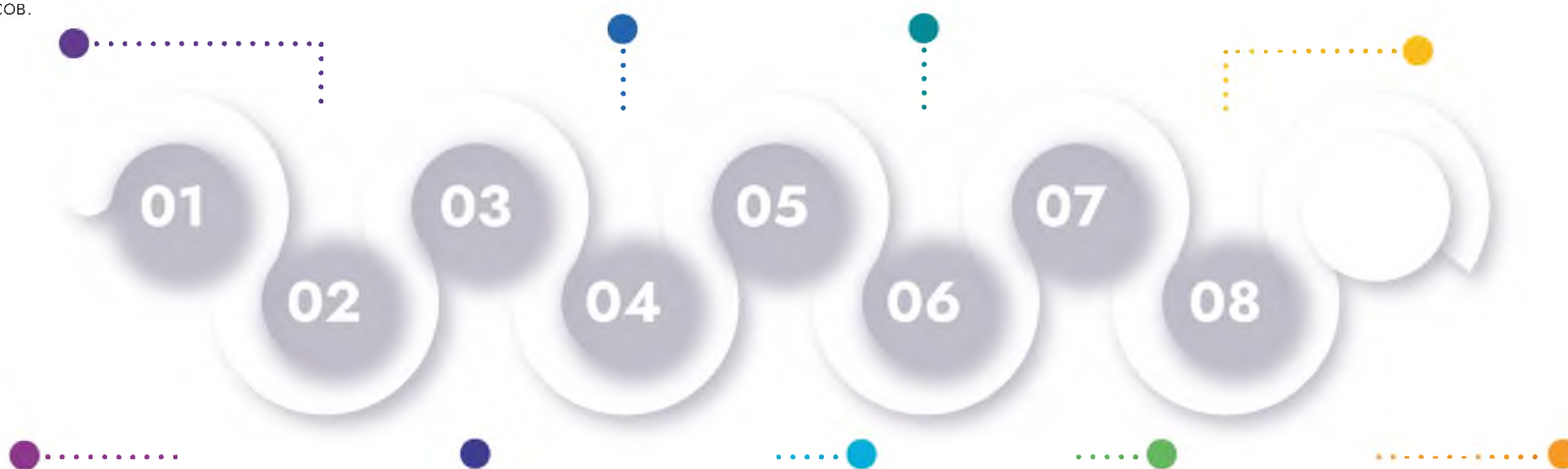
1.2 Посещение профориентационных мастер-классов в рамках проведения региональных и Национальных чемпионатов «Абилимпикс»

Обучающийся посещает площадку проведения профориентационных мастер-классов; Профориентационные мастер-классы представляют собой полный замкнутый цикл проб всех компетенций в рамках площадки мастер-классов.

Эксперт объясняет суть выполнения задания.

Участник приступает к выполнению задания.

Участник возвращает эксперту специализированную одежду/специальные аксессуары необходимые для выполнения задания (в зависимости от компетенции, если есть в этом необходимость).



Обучающийся получает информацию о проведении профориентационных мастер-классов в рамках региональных и национальных чемпионатов «Абилимпикс»: - от классного руководителя общеобразовательного учреждения; - от представителя регионального Центра развития движения «Абилимпикс»; - в ходе мониторинга сайта abilympics-russia.ru или сайта/страницы регионального движения «Абилимпикс».

Эксперт по компетенции проводит краткую инструкцию для обучающегося - участника мастер-класса по технике безопасности и охране труда.

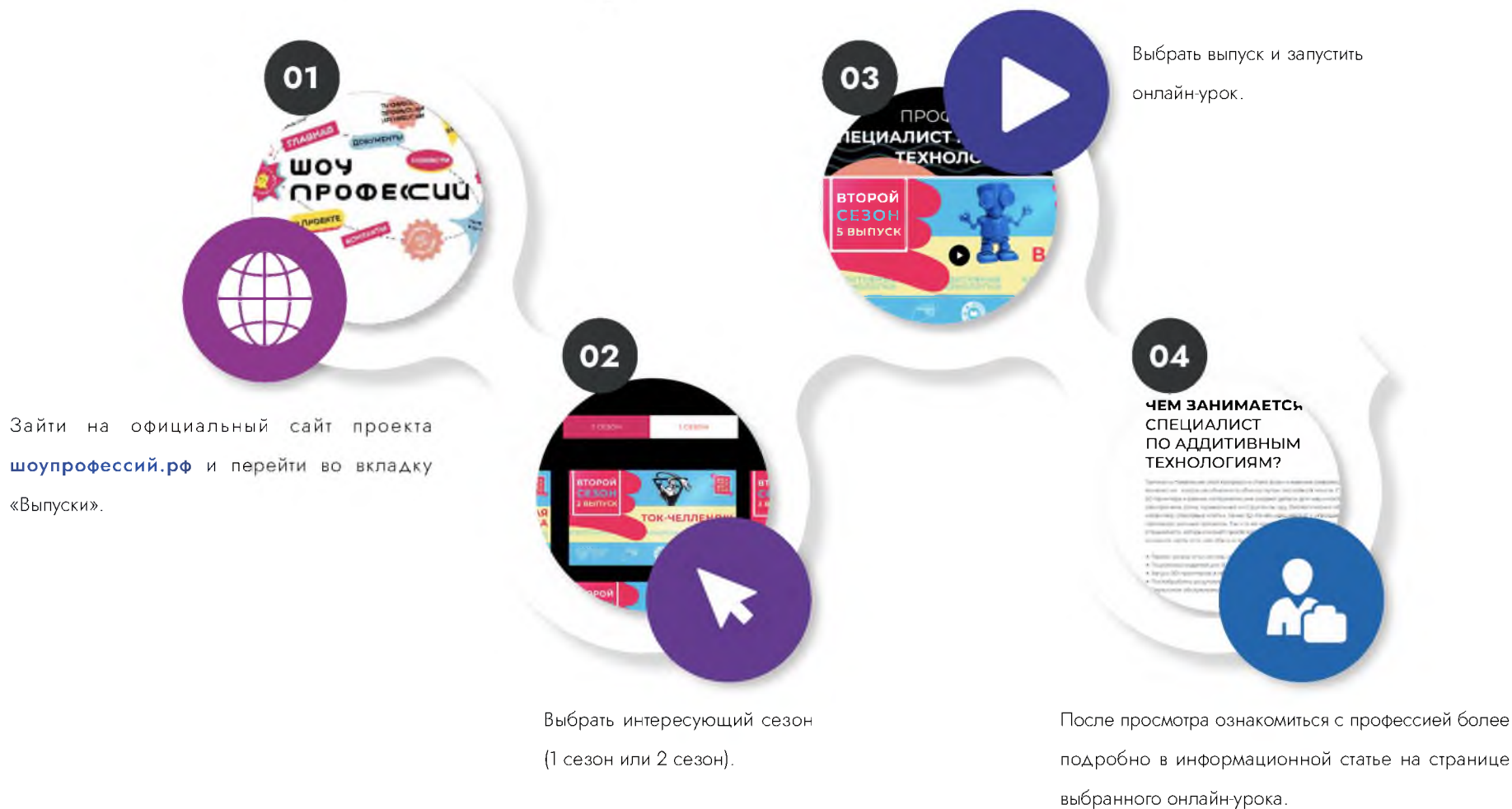
Участник переодевается в специализированную одежду/использует специальные аксессуары необходимые для выполнения задания (в зависимости от компетенции, если есть в этом необходимость).

Участник получает обратную связь о выполнении задания от эксперта.

Участник получает сертификат за прохождение всех профессиональных проб.

1.3 Просмотр открытых профориентационных онлайн-уроков проекта «Шоу профессий»

Алгоритм для самостоятельного просмотра:



1.4 Участие в профориентационном проекте «Билет в будущее»

Пройти профориентационные тесты.

Участвовать в мастер-классах профессий, квестах, конкурсах, профессиональных пробах.



Зарегистрироваться на официальном сайте bvbinfo.ru для создания личного кабинета.

Выбрать интересующие видео и изучить статьи о профессиях будущего.

В зависимости от региона проживания можно подать заявку в личном кабинете на различные мастер-классы профессий, квесты, конкурсы, профессиональные пробы.

Участник проекта получит уникальный профориентационный маршрут, сформированный на основании его интересов, учитывая советы и рекомендаций профессионалов проекта.

1.5 Посещение производственных предприятий города/района/региона (при наличии программ)



01

Получить от классного руководителя общеобразовательного учреждения информацию о планируемой дате и времени экскурсии на производственные предприятия города/района/региона, которые посетит класс.

02

В день экскурсии организованно с классом прибыть на предприятие, прослушать правила пребывания на территории производства, а также инструкции по технике безопасности и охране труда.

03

Сотрудник предприятия объяснит суть деятельности производства и его основные этапы, а также план проведения экскурсии.

06

По окончании экскурсии сформируются конкретные знания и понимания деятельности предприятия и этапов его производства, что в дальнейшем поможет определиться при выборе профессии.

05

Согласно плану экскурсии посетить с классом все этапы производства данного предприятия, как правило на каждом из этапов можно будет побеседовать и задать вопросы работникам, выполняющим процессы посещаемого этапа. Возможно на наиболее безопасном и не требующем особых навыков элементе, под контролем сотрудника предприятия (выполняющего работы на данном этапе) будет возможность выполнить не требующие особой подготовки виды работ на данном элементе производства.

04

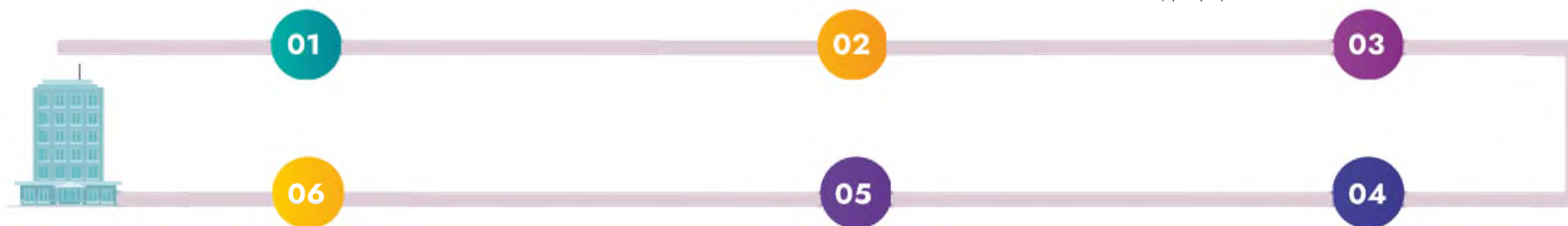
Переодеться в специализированную одежду/использовать специальные аксессуары необходимые для посещения специализированных этапов производства (в зависимости от предприятия, если есть в этом необходимость).

1.6 Посещение дней открытых дверей учреждений СПО и ВО

Получить от классного руководителя общеобразовательного учреждения, на официальном сайте или в социальных сетях вузов информацию о планируемых датах и времени проведения дней открытых дверей в образовательных организациях высшего образования.

Изучить интересующие выпускника направления подготовки, используя портал инклюзивноеобразование.рф в информационно-коммуникационной сети «Интернет». На портале пройти профессиональное тестирование на предмет возможного выбора направления подготовки в соответствии со способностями, интересами и достижениями.

Составить список образовательных организаций среднего профессионального образования или высшего образования, дни открытых дверей которых выпускник общеобразовательного учреждения планирует посетить, а также составить список направлений подготовки, интересующих выпускника, по возможности - востребованные профессии и имеющиеся вакансии на региональном рынке трудоустройства.



Ознакомиться с программой обучения предлагаемой выбранной образовательной организацией среднего профессионального образования или высшего образования, учебным планом, мерами поддержки студентов с инвалидностью и ОВЗ, задать интересующие вопросы, которые касаются обучения в выбранной образовательной организации среднего профессионального образования или высшего образования.

Провести беседу с представителями интересующих кафедр, факультетов, институтов, получить информацию о количестве бюджетных мест, об особых квотах при поступлении.

В день посещения мероприятия прибыть с классом или с родителями в образовательную организацию среднего профессионального образования или высшего образования, изучить порядок проведения мероприятия, принять участие в мероприятиях дня открытых дверей, задать интересующие абитуриента вопросы. Обменяться контактами с ответственными по профориентации от кафедр для оперативного решения возникающих вопросов.

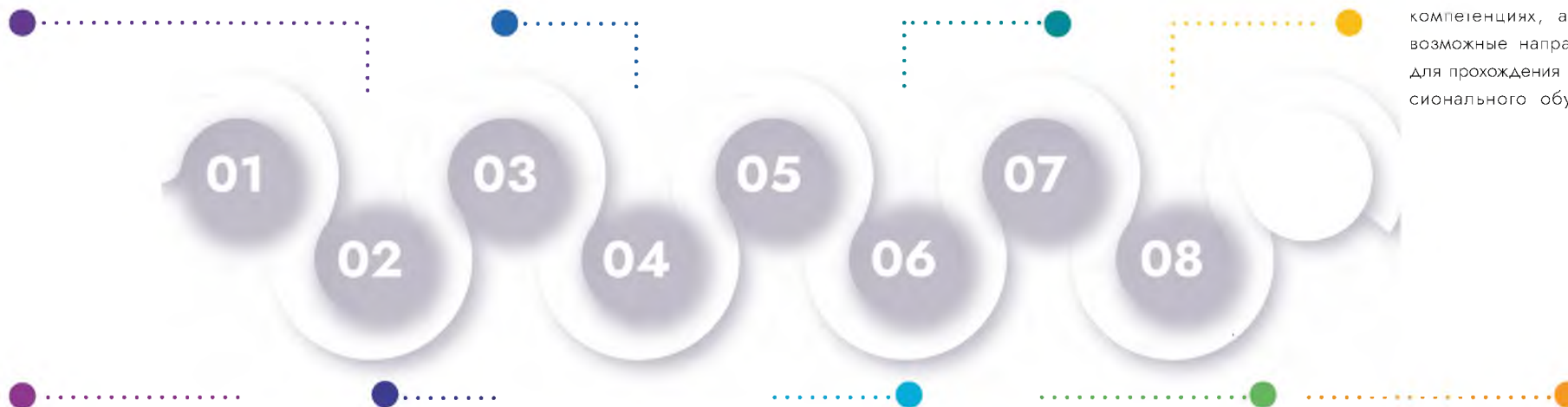
1.7 Участие в профориентационном тестировании от Центра занятости населения

Перейти в специализированный функциональный раздел «Профессиональная ориентация».

В подразделе «Видеопрофессиограммы» выбрать и ознакомиться с одним из 87 видеороликов. Короткие видеосюжеты по наиболее востребованным профессиям в России позволяют составить визуальное представление об интересных профессиях и специальностях.

Сохранить результаты тестирования в личном кабинете, приобщить к размещенному резюме и предоставить доступ к ним потенциальным работодателям.

Получить заключение о предоставлении государственной услуги. В нём будут перечислены виды профессиональной деятельности (профессии), которые подходят обучающемуся, информация о необходимых компетенциях, а также возможные направления для прохождения профессионального обучения.



Зарегистрироваться на Единой цифровой платформе в сфере занятости и трудовых отношений «Работа в России» для создания личного кабинета.

В подразделе «Профессиограммы» выбрать и изучить размещенные описания работы и основные характеристики профессиональных требований для 90 наиболее востребованных российскими работодателями профессий. Ознакомиться с подробным описанием требуемых умений и навыков, предполагаемыми должностными функциями, условиями труда, а также возможными медицинскими противопоказаниями.

В подразделе «Профориентационное тестирование» пройти один из 11 тестов, основными 2 направлениями тестирования являются: выбор наиболее подходящей профессии, ценностные ориентации в карьере, индивидуально-психологические особенности личности, а также оценки предпринимательского потенциала. Каждое направление включает в себя группу диагностических опросных листов, направленных на глубокое и всестороннее изучение личных качеств будущих кандидатов.

Подать заявление через личный кабинет «Работа в России» и при необходимости пройти дополнительные тестирования и/или тренинги. Форматы проведения тренингов и тестирований определяются сотрудником Центра занятости населения в каждом конкретном случае, это могут быть как очные так и дистанционные мероприятия в индивидуальной или групповой форме.

Ознакомиться с заключением в личном кабинете.

1.8 Использование альманаха «Атлас доступных профессий. Региональный опыт» для выбора востребованной профессии и поиска образовательной организации для поступления

Зайти на сайт Федерального методического центра по инклюзивному образованию по адресу fmc-spo.ru/images/doc/Atlas.pdf; ознакомиться с содержанием альманаха «Атлас доступных профессий. Региональный опыт».

Определить регион, который потенциально интересен для дальнейшего обучения и проживания. На странице каждого региона указан адрес и телефон базовой профессиональной образовательной организации (БПОО) в регионе и ее контактные данные — телефон «горячей линии», адрес — куда можно обратиться за консультацией.

Изучить перечень востребованных и популярных профессий/специальностей в интересующем регионе.

Ознакомиться с перечнем образовательных организаций, в которых можно получить интересующую профессию/специальность.

01

02

03

04

07

06

05

Определиться с образовательной организацией, в которой можно получить интересующую профессию\специальность.

Обратиться в образовательные организации, в которых можно получить интересующую профессию/специальность, переходя по гиперссылке с вопросами (условия поступления, наличие адаптированных образовательных программ при необходимости, наличие доступной среды, наличие общежития и доступной среды в нем, наличие инфраструктуры для дополнительного образования и развития, возможности стажировок, возможности дальнейшего трудоустройства и т.д.).

Обратиться за разъяснениями по поводу интересующей профессии/специальности по горячей линии и другим контактными данным в БПОО.

1.9 Посещение профориентационных мероприятий, организованных базовой профессиональной образовательной организацией (БПОО)

Обратиться в БПОО для участия в профориентации и консультирования по вопросам профориентации.

Принять участие в профориентационных мероприятиях, организованных БПОО на площадках: - БПОО; - общеобразовательного учреждения; - профессиональной образовательной организации (ПОО) региона, в месте его проживания (мастерские); - центра опережающей образовательной подготовки (ЦОПП); - проекта «Билет в будущее»; - регионального Центра развития движения «Абилимпикс»; - регионального учебно-методического центра (РУМЦ) СПО; - регионального чемпионата «Абилимпикс»; - национального чемпионата «Абилимпикс».

01

03

05

02

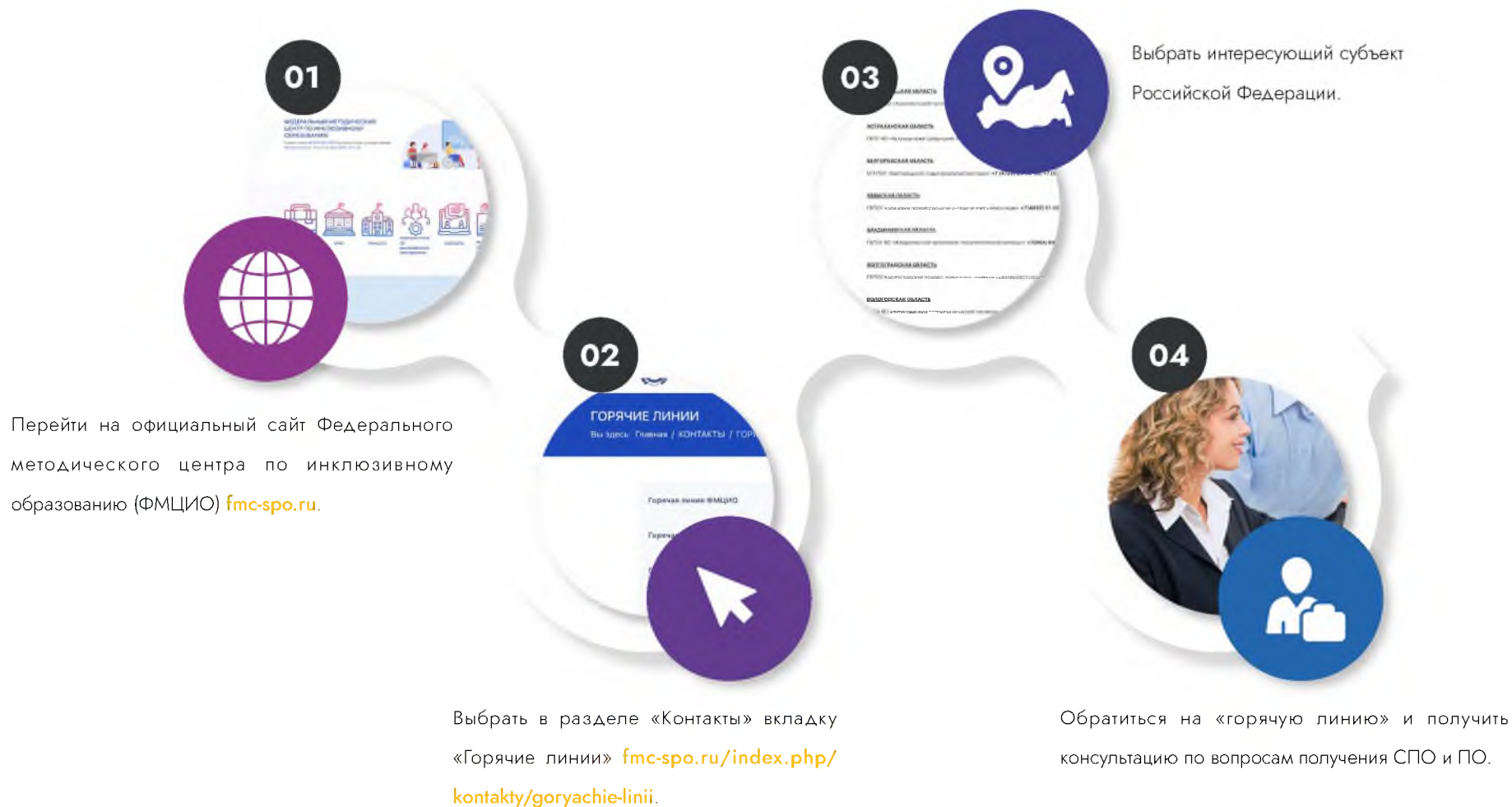
04


Перейти на сайт Федерального методического центра по инклюзивному образованию (ФМЦИО) по адресу fmc-spo.ru и найти интересующий регион и базовую профессиональную образовательную организацию (БПОО) или узнать контакты БПОО в общеобразовательном учреждении.

Получить от представителей БПОО консультации по получению образования в системе среднего профессионального образования (СПО) и профессионального образования (ПО), возможностях принять участие в профориентационных мероприятиях.


Выбрать учреждение для продолжения образовательного маршрута реализующее программы СПО и ПО.

1.10 Использование «горячей линии» по вопросам получения среднего профессионального образования (СПО) и профессионального обучения (ПО)





Сдача ОГЭ, подача документов на поступление в учреждения СПО



Сдача ЕГЭ, подача документов на поступление в учреждение ВО

2.1 Участие в региональных и национальных чемпионатах «Абилимпикс»

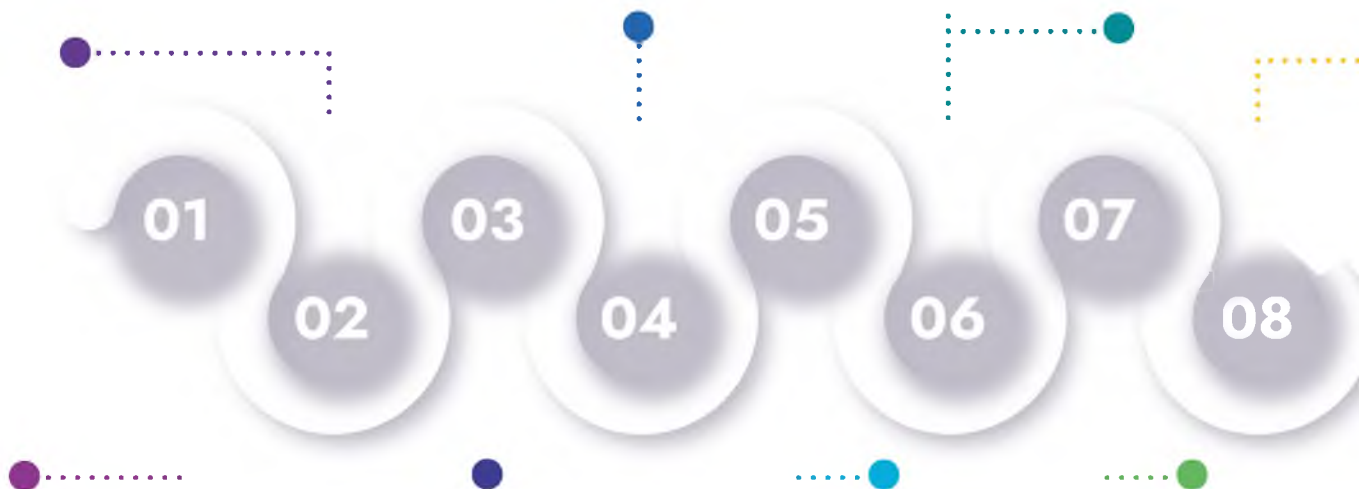
Подать заявку на участие в региональном чемпионате «Абилимпикс» в личном кабинете на сайте abilympics-russia.ru, указывая свои личные данные (самостоятельно либо при помощи сотрудников регионального Центра развития движения «Абилимпикс»).

Заявка автоматически попадает в личный кабинет регионального Центра развития движения «Абилимпикс», согласно данным, которые участник указал в поле «Регион» при регистрации на сайте.

Уточнить у регионального Центра развития движения «Абилимпикс» график проведения чемпионата, подготовиться к чемпионату.

Перечень Центров развития движения можно найти на сайте abilympics-russia.ru в разделе «Центры развития движения».

В случае победы в региональном чемпионате «Абилимпикс» по компетенции, которая проводилась более, чем в 5 субъектах Российской Федерации, региональный Центр развития движения «Абилимпикс» подает заявку на участие конкурсанта в национальном чемпионате «Абилимпикс».



Принять участие в национальном чемпионате «Абилимпикс» при содействии регионального Центра развития движения «Абилимпикс».

Зарегистрироваться на официальном сайте abilympics-russia.ru для создания личного кабинета (самостоятельно либо при помощи сотрудников регионального Центра развития движения «Абилимпикс» субъекта Российской Федерации).

Заявка на участие в чемпионате подтверждается региональным Центром развития движения «Абилимпикс».

В случае, если не занято призовое место на региональном чемпионате «Абилимпикс» продолжить тренировки в регионе проживания для участия в следующем чемпионате.

Поданная заявка автоматически попадает в личный кабинет Национального центра «Абилимпикс», где Национальный центр «Абилимпикс» подтверждает участие конкурсанта в национальном чемпионате «Абилимпикс».

2.2 Стажировки у партнеров движения «Абилимпикс» (при наличии партнерских соглашений в регионе)

Уведомить ответным сообщением об участии в стажировке региональный Центр развития движения «Абилимпикс».

Получить инструкции по прохождению стажировки.

01

03

05

02

04

Получить информационную рассылку от регионального Центра развития движения «Абилимпикс» о возможности прохождения стажировок с партнерами Национального центра «Абилимпикс».

Региональным Центром развития движения «Абилимпикс» формируются заявки на конкурента.

Пройти стажировки в компаниях-партнерах чемпионатов «Абилимпикс».

2.3 Посещение ярмарок вакансий в рамках проведения региональных и национальных чемпионатов «Абилимпикс»

Посетить организованное выставочное пространство партнеров-работодателей. Площадка включает в себя совокупность карьерных мероприятий различных форматов, где работодатели и участники ярмарки имеют возможность встретиться друг с другом. Работодатели представляют свои компании, вакансии и программы стажировок, формируют у участников бренд работодателя.

Получить знания об актуальных путях поиска работы, требованиях работодателей, правилах поведения на собеседованиях и найти перспективные варианты для трудоустройства на подходящую работу.

01

03

02

04

Получить информацию о проведении ярмарки вакансий в рамках региональных и национальных чемпионатов «Абилимпикс»: - от куратора учебной группы своего образовательного учреждения; - от представителя регионального Центра развития движения «Абилимпикс»; - в ходе мониторинга сайта abilympics-russia.ru или сайта/страницы регионального движения «Абилимпикс».

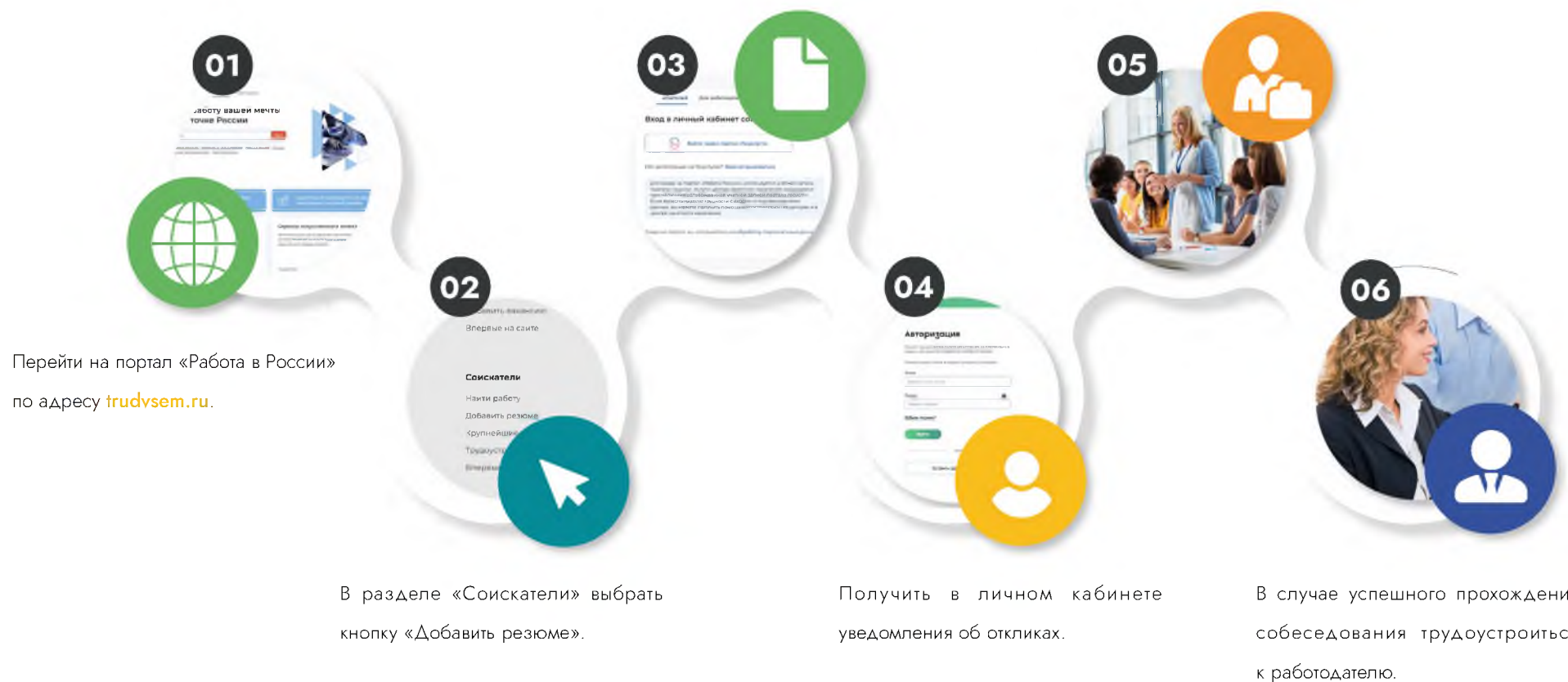
Предоставить свое резюме, узнать о требованиях к кандидатам, записаться на собеседования.

2.4 Публикация резюме на порталах Национального центра «Абилимпикс» и «Работа в России»

Вариант #1:

Заполнить резюме и зарегистрироваться в личном кабинете по инструкции.

Пройти собеседования с потенциальным работодателем в случае отклика работодателя на резюме.



Вариант #2:

Дополнить шаблон резюме в ручном режиме на Единой цифровой платформе «Работа в России» и получить уведомлении о прохождении модерации. Получить уведомления об откликах на портале «Работа в России» на электронную почту.

В случае успешного прохождения собеседования трудоустроиться к работодателю.



Посетить сайт abilympics-russia.ru.

Перейти по кнопке «Резюме» в личном кабинете участника, заполнить данные самостоятельно, либо при помощи сотрудников регионального Центра развития движения «Абилимпикс». **Платформа передает шаблон резюме на портал Единой цифровой платформы «Работа в России»**

Пройти собеседования с потенциальным работодателем в случае наличия отклика работодателя на резюме.

2.5 Планирование карьеры и подготовка к трудоустройству центрами содействия трудоустройству на базе базовой профессиональной

Обратиться в Центр содействия трудоустройству выпускников на базе БПОО (далее – Центр).

Получить в Центре информацию и консультации по вопросам: - о состоянии и тенденциях рынка труда; - об имеющихся вакансиях по специальностям и профессиям, в том числе на странице Центра на официальном сайте образовательной организации в сети Интернет; - о возможности участия в профориентационных мероприятиях; - о возможности трудоустройства и прохождения производственной практики; - о трудовом законодательстве при принятии на работу инвалидов; - другим вопросам.

Составить резюме, при необходимости с помощью сотрудников Центра.

Выбрать вакансии в базе вакансий Центра.

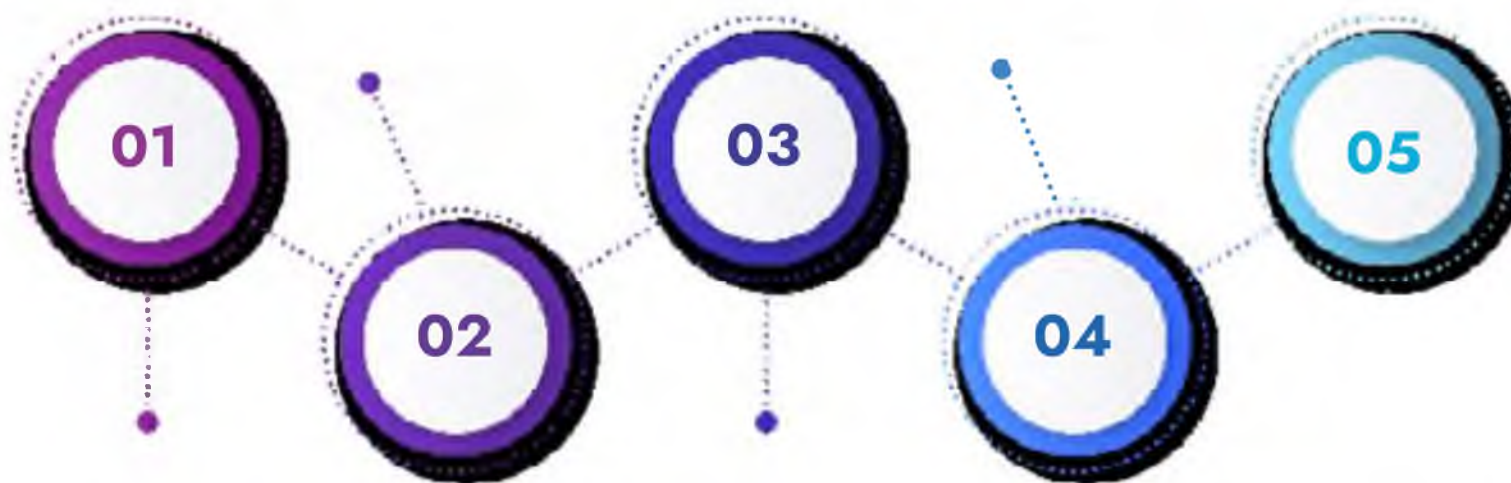


2.6 Получение государственной услуги по сопровождаемому трудоустройству от центров содействия занятости субъекта и мониторинг сопровождаемого трудоустройства центрами содействия трудоустройству на базе базовой профессиональной образовательной организации (БПОО)

Получить консультации в Центре по вопросам: - сопровождаемого трудоустройства; - состояния и тенденциях рынка труда; - об имеющихся вакансиях по специальностям и профессиям, в том числе на странице Центра, на официальном сайте образовательной организации в сети Интернет; - возможности участия в профориентационных мероприятиях; - возможности трудоустройства и прохождения производственной практики; - оказываемых Центром услуг по содействию в трудоустройстве.

Получить контакты ответственного за сопровождение работника службы занятости населения либо услуги по подбору негосударственной организации, в том числе добровольческой (волонтерской) организации для сопровождения.

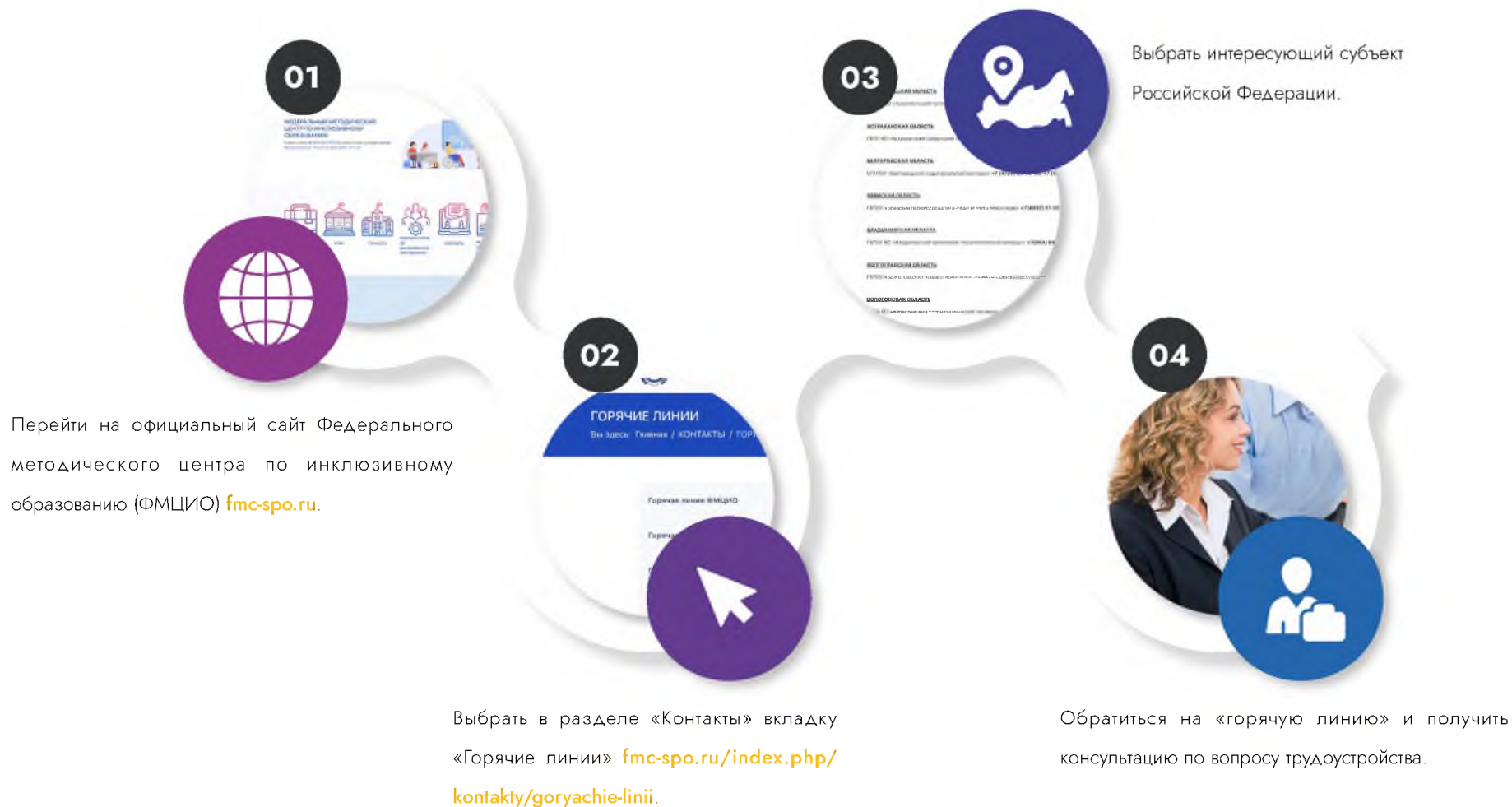
Получить комплекс услуг: - индивидуальную помощь при трудоустройстве, - условия для осуществления трудовой деятельности и ускорения профессиональной адаптации на рабочем месте, - сформированный путь передвижения до места работы и обратно по территории работодателя. Полный перечень услуг оказывается согласно Приказа Минтруда РФ от 28.03.2022 N 174Н



Обратиться в Центр содействия трудоустройству от БПОО (далее – центр) в целях получения информации о государственной услуге «Организация сопровождения при содействии занятости инвалидов».

Обратиться в органы службы занятости в целях получения государственной услуги «Организация сопровождения при содействии занятости инвалидов» (в случае оказания данной государственной услуги в субъекте Российской Федерации) с заявлением и необходимым пакетом документов (заявление гражданина о предоставлении государственной услуги, сведения о гражданине, внесенные на единую цифровую платформу, сведения об инвалидности гражданина (выписка из ИПРА) для получения государственной услуги. Только для выпускников незанятых и из числа инвалидов.

2.7 Использование «горячей линии» по вопросу трудоустройства



2.8 Обучение по адаптированным образовательным программам среднего профессионального образования (СПО) и профессионального образования (ПО), разработанных региональным учебно-методическим центром среднего профессионального образования (РУМЦ СПО)



Зачисление в учреждение среднего профессионального образования (СПО) или профессионального образования (ПО).



При необходимости подать личное заявление для обучения с использованием дистанционных технологий и электронного обучения или иных форм обучения.




Подача заявления о переводе на обучение по адаптированной образовательной программе среднего профессионального образования (СПО) согласно заключению психолого-медико-педагогической комиссии (ПМПК) или индивидуальной программы реабилитации или абилитации (ИПРА).



Освоив в полном объеме индивидуальный учебный план по соответствующей адаптированной образовательной программе СПО, получить допуск к государственной итоговой аттестации.



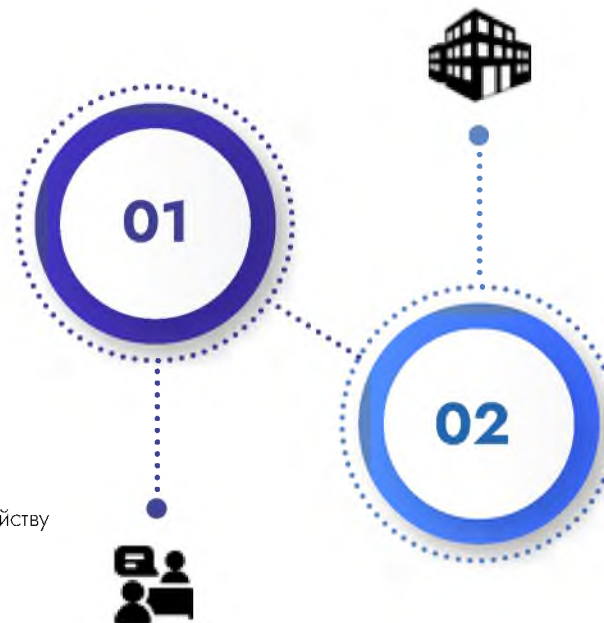
При успешном прохождении государственной итоговой аттестации получить документ об образовании установленного образца.



Получение диплома, публикация резюме на порталах по поиску работы, постановка на учет в Центр занятости населения

3.1 Получение перечня актуальных вакансий по интересующему профилю от базовой профессиональной образовательной организации (БПОО)

Обратиться в Центр содействия трудоустройству выпускников (далее – Центр).



Получить в Центре информацию и консультации по вопросам:

- о состоянии и тенденциях рынка труда;
- об имеющихся вакансиях по специальностям и профессиям, в том числе на странице Центра на официальном сайте образовательной организации в сети Интернет;
- о возможности трудоустройства и прохождения производственной практики;
- о порядке обращения в органы службы занятости населения.

СОДЕЙСТВИЕ ТРУДОУСТРОЙСТВУ

3.2 Публикация резюме на порталах Национального центра «Абилимпикс» и «Работа в России».

Вариант #1:

Заполнить резюме и зарегистрироваться в личном кабинете по инструкции.

Пройти собеседования с потенциальным работодателем в случае отклика работодателя на резюме.



Перейти на портал «Работа в России» по адресу trudvsem.ru.

В разделе «Соискатели» выбрать кнопку «Добавить резюме».

Получить в личном кабинете уведомления об откликах.

В случае успешного прохождения собеседования трудоустроиться к работодателю.

Вариант #2:

Дополнить шаблон резюме в ручном режиме на Единой цифровой платформе «Работа в России» и получить уведомлении о прохождении модерации. Получить уведомления об откликах на портале «Работа в России» на электронную почту.

В случае успешного прохождения собеседования трудоустроиться к работодателю.



Посетить сайт abilympics-russia.ru.

Перейти по кнопке «Резюме» в личном кабинете участника, заполнить данные самостоятельно, либо при помощи сотрудников регионального Центра развития движения «Абилимпикс». **Платформа передает шаблон резюме на портал Единой цифровой платформы «Работа в России»**

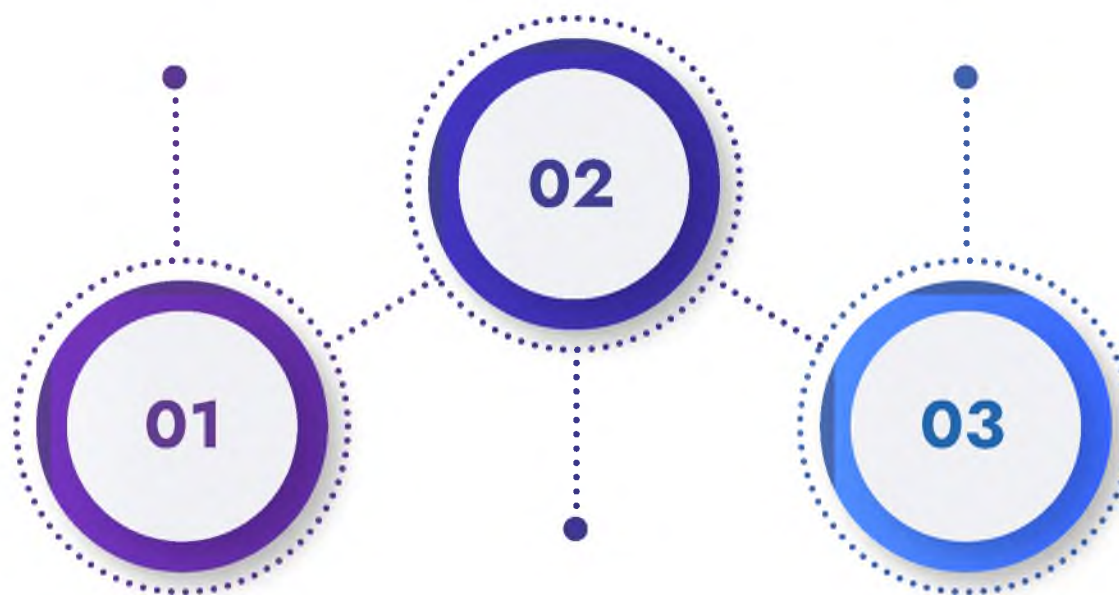
Пройти собеседования с потенциальным работодателем в случае наличия отклика работодателя на резюме.




4.1 Получение консультационной помощи от Центра содействия трудоустройству

Уведомлять сотрудников Центра содействия трудоустройству базовой профессиональной образовательной организации БПОО (Центра) или кураторов выпускных групп о своем трудоустройстве ежемесячно.

В случае увольнения обратиться в органы службы занятости населения.



При необходимости получить консультацию Центра о возможности дополнительного образования по специальности (смежной специальности), по вопросам соблюдения трудового законодательства.



В случае увольнения - переход обратно в Центр занятости населения (ГКУ ЦЗН)